ТЕРРИТОРИАЛЬНЫЙ ОРГАН
ФЕДЕРАЛЬНОЙ СЛУЖБЫ
ГОСУДАРСТВЕННОЙ СТАТИСТИКИ
ПО НИЖЕГОРОДСКОЙ ОБЛАСТИ

# Эпидемиологическая обстановка в Нижегородской области

в мае 2022 года

ТЕРРИТОРИАЛЬНЫЙ ОРГАН ФЕДЕРАЛЬНОЙ СЛУЖБЫ ГОСУДАРСТВЕННОЙ СТАТИСТИКИ ПО НИЖЕГОРОДСКОЙ ОБЛАСТИ

# ЭПИДЕМИОЛОГИЧЕСКАЯ ОБСТАНОВКА

## в Нижегородской области

в мае 2022 года


01 КИШЕЧНЫЕ ИНФЕКЦИИ
НА ОСНОВЕ ДАННЫХ УПРАВЛЕНИЯ РОСПОТРЕБНАДЗОРА ПО НИЖЕГОРОДСКОЙ ОБЛАСТИ

02 ОСТРЫЕ ГЕПАТИТЫ
НА ОСНОВЕ ДАННЫХ УПРАВЛЕНИЯ РОСПОТРЕБНАДЗОРА ПО НИЖЕГОРОДСКОЙ ОБЛАСТИ

03 ОСТРЫЕ РЕСПЕРАТОРНО-ВИРУСНЫЕ ИНФЕКЦИИ
НА ОСНОВЕ ДАННЫХ УПРАВЛЕНИЯ РОСПОТРЕБНАДЗОРА ПО НИЖЕГОРОДСКОЙ ОБЛАСТИ

04 СОЦИАЛЬНО ЗНАЧИМЫЕ ИНФЕКЦИОННЫЕ ЗАБОЛЕВАНИЯ
НА ОСНОВЕ ДАННЫХ УПРАВЛЕНИЯ РОСПОТРЕБНАДЗОРА ПО НИЖЕГОРОДСКОЙ ОБЛАСТИ

05 ЧИСЛО ЛИЦ ПРИВИТЫХ ПРОТИВ ГРИППА


*Ежемесячные данные оперативной статистики

# ДИНАМИКА ЗАБОЛЕВАЕМОСТИ КИШЕЧНЫМИ ИНФЕКЦИЯМИ В НИЖЕГОРОДСКОЙ ОБЛАСТИ

ВСЕГО СЛУЧАЕВ

## МАЙ 2022 г.

**848** случаев

Острые кишечные инфекции

**92** случая

Сальмонеллезные инфекции

## К МАЮ 2021 г. в%

**125,6%**

Острые кишечные инфекции

**139,4%**

Сальмонеллезные инфекции

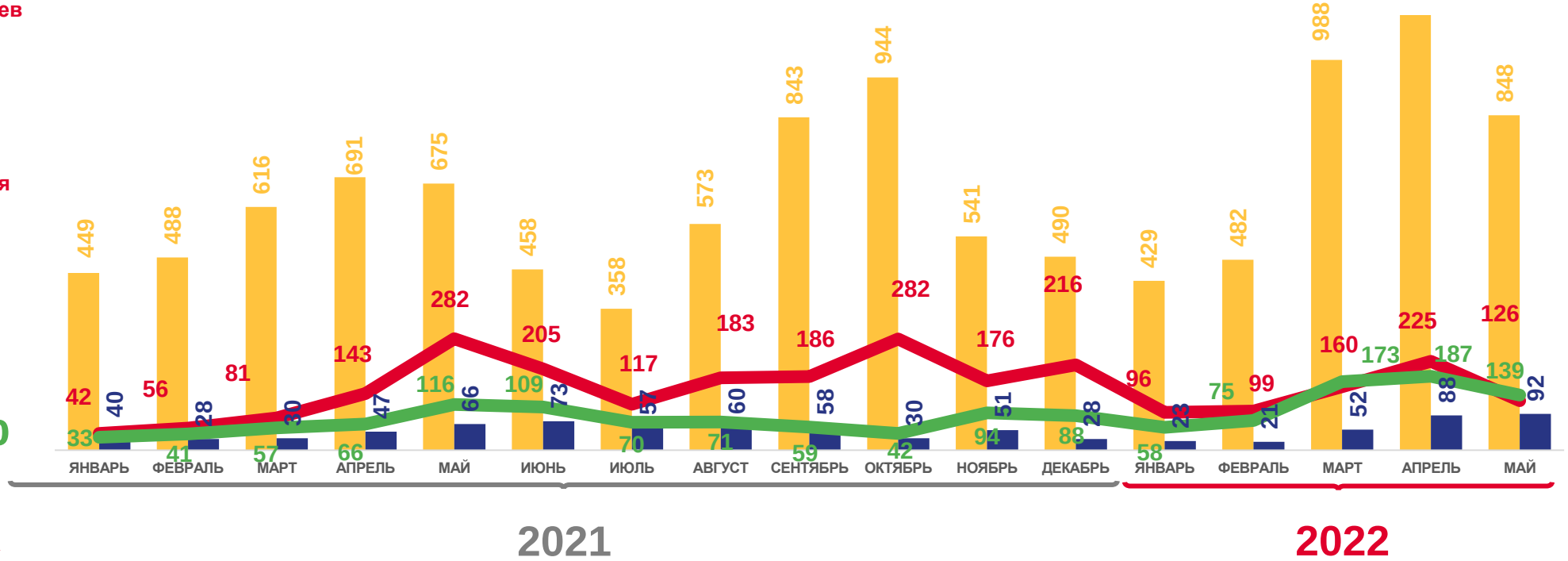


* - На основе данных Управления Роспотребнадзора по Нижегородской области

# ДИНАМИКА ЗАБОЛЕВАЕМОСТИ КИШЕЧНЫМИ ИНФЕКЦИЯМИ В НИЖЕГОРОДСКОЙ ОБЛАСТИ

ДЕТИ 0-17 ЛЕТ (ВКЛЮЧИТЕЛЬНО)

## МАЙ 2022 г.

**634** случая

Острые кишечные инфекции

**51** случай

Сальмонеллезные инфекции

## К МАЮ 2021 г. в%

**123,3%**

Острые кишечные инфекции

**113,3%**

Сальмонеллезные инфекции

* - На основе данных Управления Роспотребнадзора по Нижегородской области

# ДИНАМИКА ЗАБОЛЕВАЕМОСТИ ОСТРЫМИ ГЕПАТИТАМИ В НИЖЕГОРОДСКОЙ ОБЛАСТИ

ВСЕГО СЛУЧАЕВ

**МАЙ 2022 г.**

**11** случаев
Гепатиты всего

**5** случаев
Гепатит А

**6** случаев
Гепатит С

**К МАЮ 2021 г. в%**

**100%**
Гепатиты всего

**55,6%**
Гепатит А

**в 6 раз**
Гепатит С

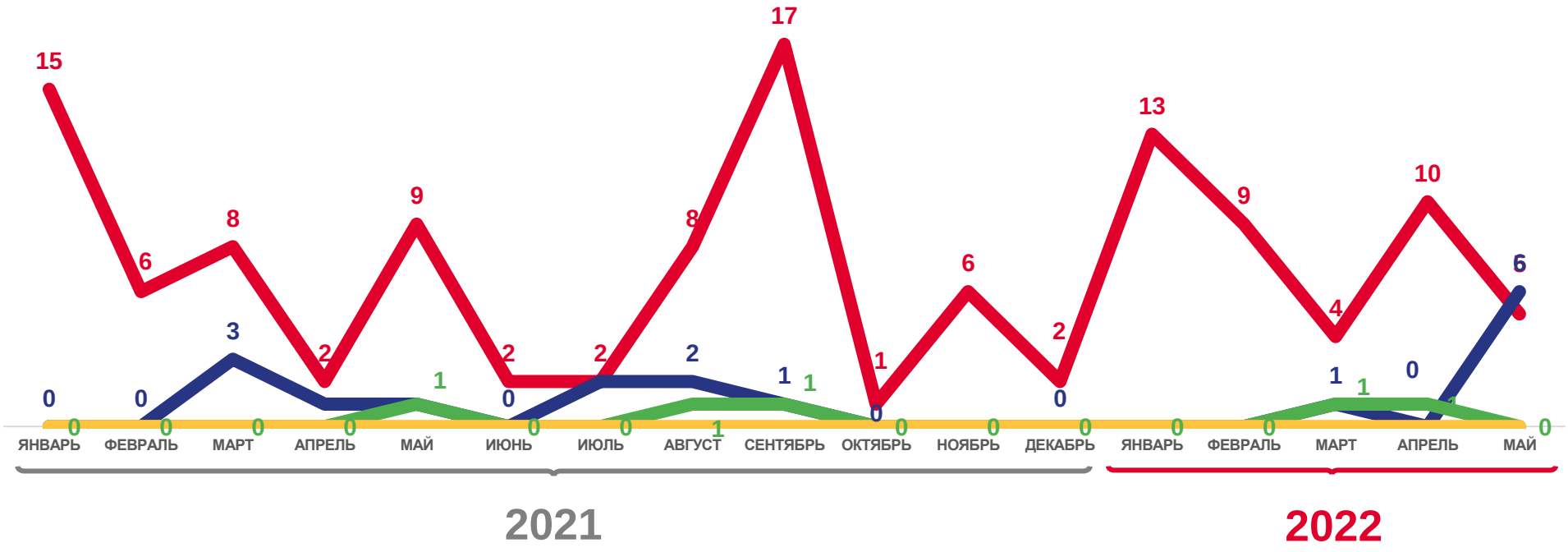


Гепатит В Гепатит С Гепатит Е

* - На основе данных Управления Роспотребнадзора по Нижегородской области

# ДИНАМИКА ЗАБОЛЕВАЕМОСТИ ОСТРЫМИ ГЕПАТИТАМИ В НИЖЕГОРОДСКОЙ ОБЛАСТИ

ДЕТИ 0-17 ЛЕТ (ВКЛЮЧИТЕЛЬНО)

## МАЙ 2022 г.

**3** случая
Гепатиты всего

**2** случая
Гепатит А

**1** случай
Гепатит С

Гепатит А  Гепатит В  Гепатит С  Гепатит Е



* - На основе данных Управления Роспотребнадзора по Нижегородской области

# ДИНАМИКА ЗАБОЛЕВАЕМОСТИ ОСТРЫМИ ИНФЕКЦИЯМИ ВЕРХНИХ ДЫХАТЕЛЬНЫХ ПУТЕЙ В НИЖЕГОРОДСКОЙ ОБЛАСТИ

ВСЕГО СЛУЧАЕВ

## МАЙ 2022 г.

**55,7** тыс. случаев

Острые инфекции верхних дыхательных путей

**55,9** тыс. случаев

Острые инфекции верхних дыхательных путей в мае 2021 г.

## К МАЮ 2021 г.

**99,6%**

Острые инфекции верхних дыхательных путей

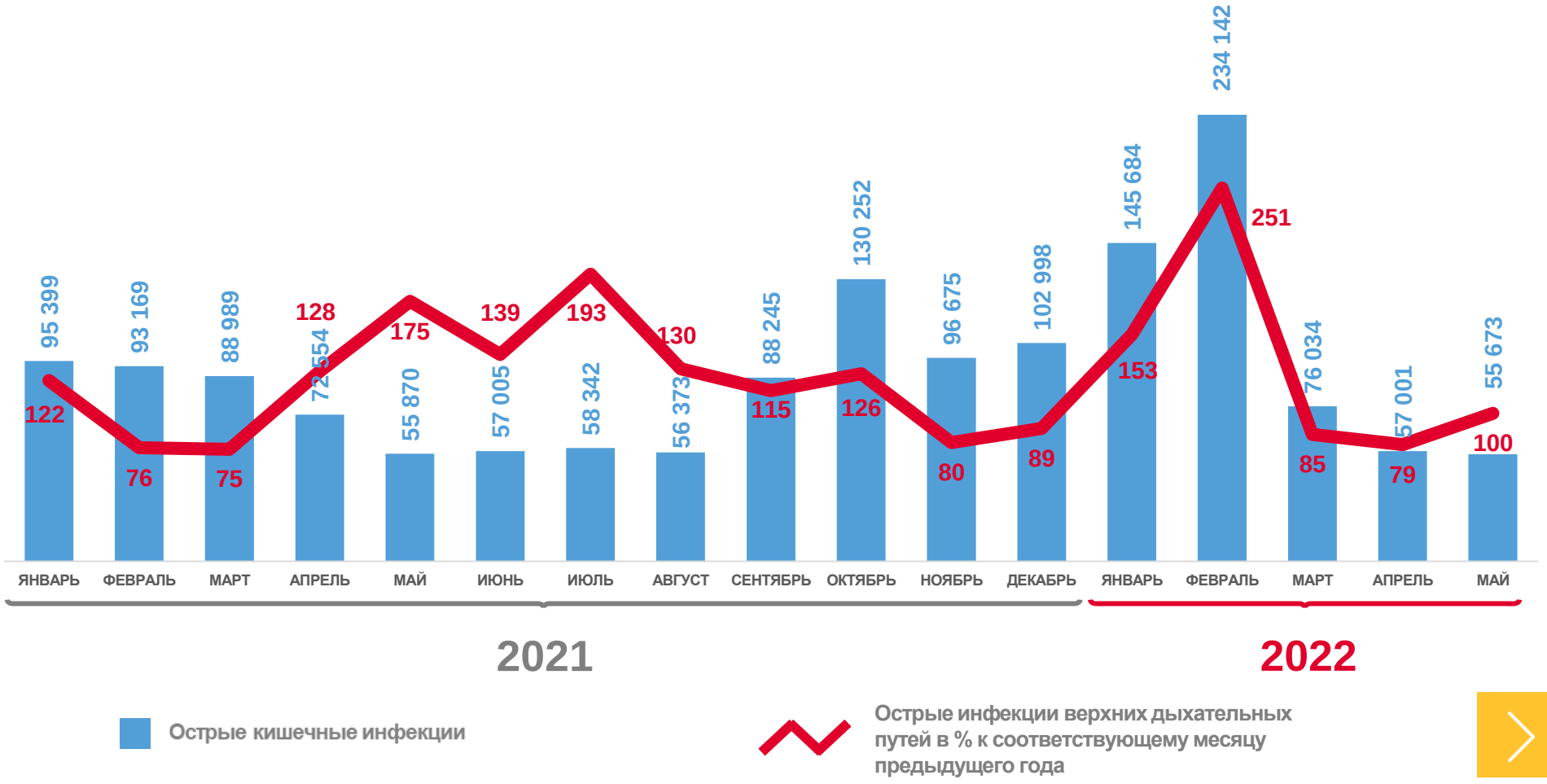




* - На основе данных Управления Роспотребнадзора по Нижегородской области

# ДИНАМИКА ЗАБОЛЕВАЕМОСТИ ОСТРЫМИ ИНФЕКЦИЯМИ ВЕРХНИХ ДЫХАТЕЛЬНЫХ ПУТЕЙ В НИЖЕГОРОДСКОЙ ОБЛАСТИ

ДЕТИ 0-17 ЛЕТ (ВКЛЮЧИТЕЛЬНО)

## МАЙ 2022 г.

**31** тыс. случаев

Острые инфекции верхних дыхательных путей

**31** тыс. случая

Острые инфекции верхних дыхательных путей в мае 2021 г.

## К МАЮ 2021 г.

**99,1%**

Острые инфекции верхних дыхательных путей

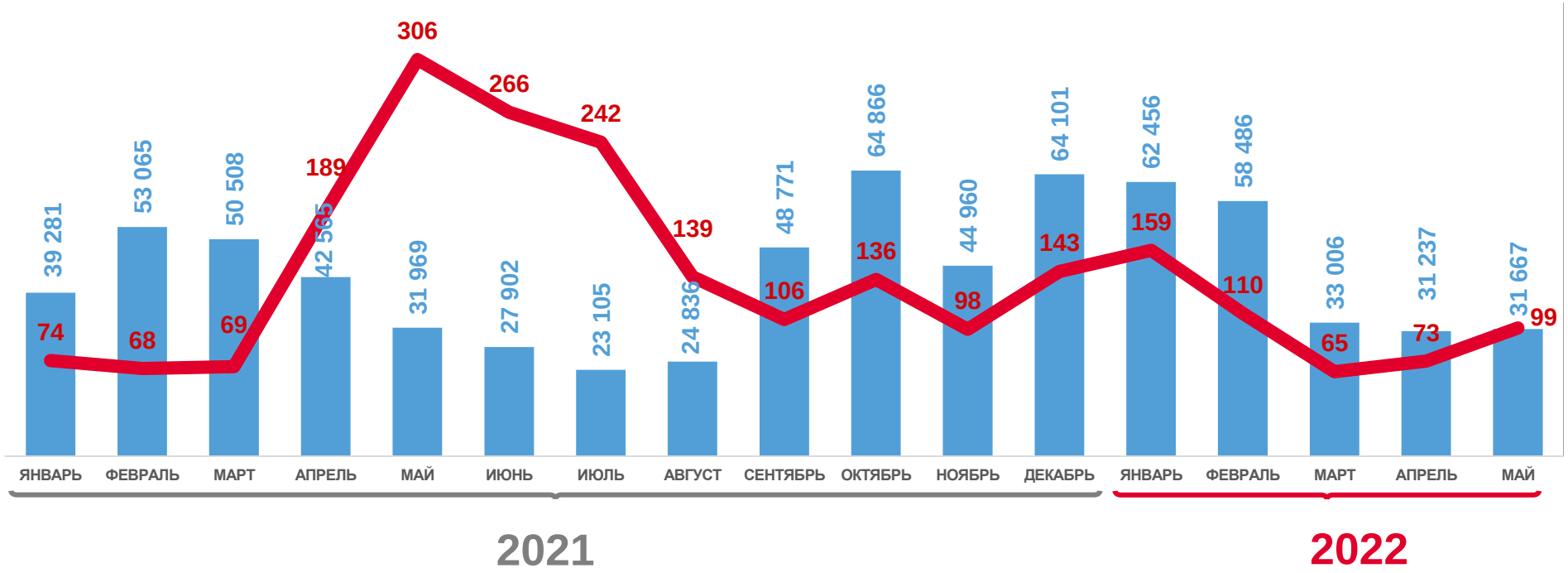


Острые инфекции верхних дыхательных путей

Острые инфекции верхних дыхательных путей в % к соответствующему месяцу предыдущего года



* - На основе данных Управления Роспотребнадзора по Нижегородской области

# ДИНАМИКА ЗАБОЛЕВАЕМОСТИ ГРИППОМ В НИЖЕГОРОДСКОЙ ОБЛАСТИ

ВСЕГО СЛУЧАЕВ

**МАЙ 2022 г.**

**0** случаев

Грипп

* - На основе данных Управления Роспотребнадзора по Нижегородской области

# ДИНАМИКА ЗАБОЛЕВАЕМОСТИ ГРИППОМ В НИЖЕГОРОДСКОЙ ОБЛАСТИ

ДЕТИ 0-17 ЛЕТ (ВКЛЮЧИТЕЛЬНО)

**МАЙ 2022 г.**

**0** случаев

Грипп

* - На основе данных Управления Роспотребнадзора по Нижегородской области

# СОЦИАЛЬНО ЗНАЧИМЫЕ ИНФЕКЦИОННЫЕ ЗАБОЛЕВАНИЯ В НИЖЕГОРОДСКОЙ ОБЛАСТИ

МАЙ, В % К ИТОГУ

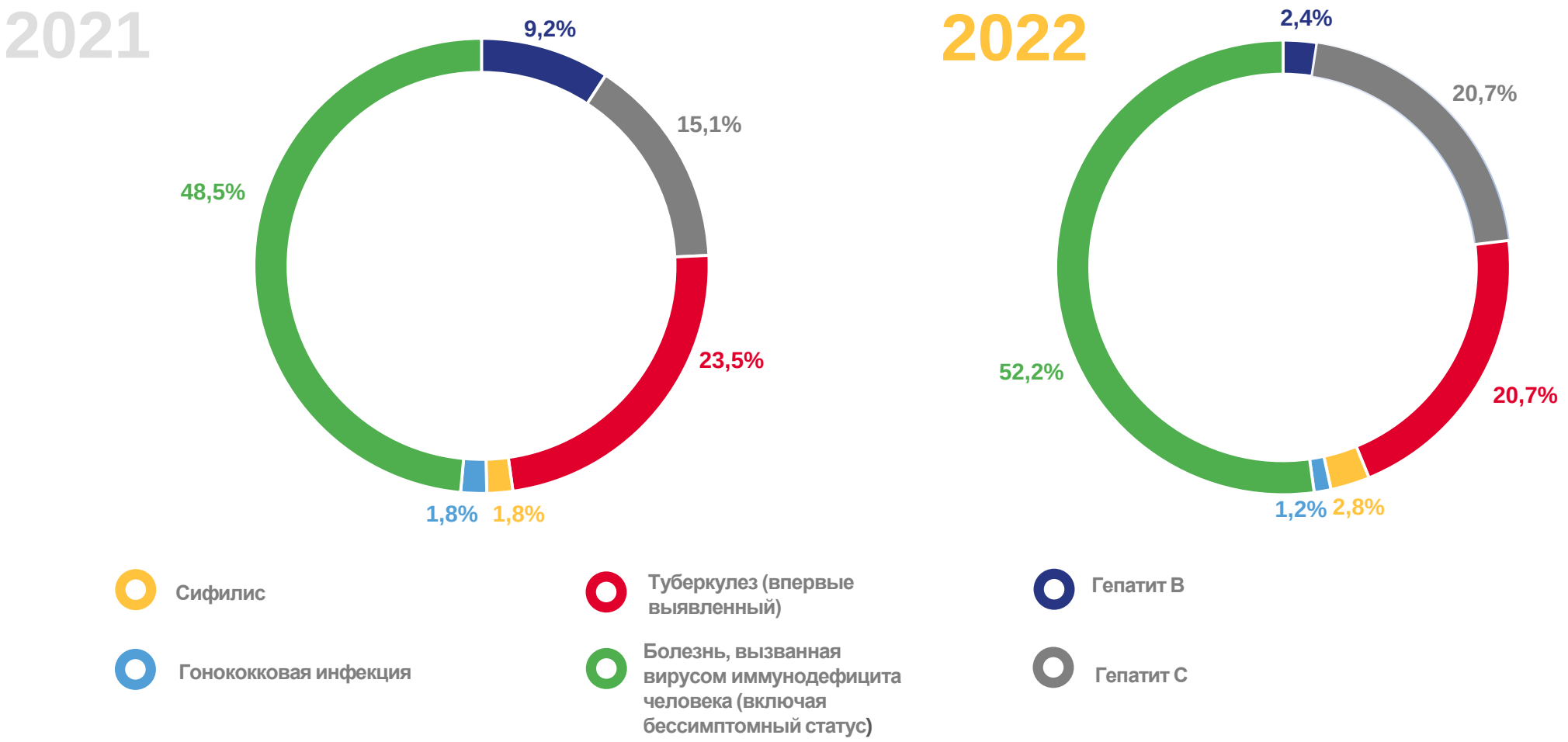


* - На основе данных Управления Роспотребнадзора по Нижегородской области

# ЧИСЛО ЛИЦ ПРИВИТЫХ ПРОТИВ ГРИППА

ЯНВАРЬ-МАЙ 2022 г.

**Рейтинг регионов ПФО по числу лиц привитых против гриппа,** чел.

| | |
|---|---|
| **Приволжский федеральный округ** | **826143** |
| 1- Республика Башкортостан | - |
| 2- Республика Марий Эл | - |
| 3- Республика Мордовия | - |
| 4- Республика Татарстан | 7822 |
| 5- Удмуртская республика | - |
| 6- Чувашская республика | 6814 |
| 7- Пермский край | - |
| 8- Кировская область | 3017 |
| 9- **Нижегородская область** | **118** |
| 10- Оренбургская область | 2152 |
| 11- Пензенская область | 6573 |
| 12- Самарская область | 799647 |
| 13- Саратовская область | - |
| 14- Ульяновская область | - |

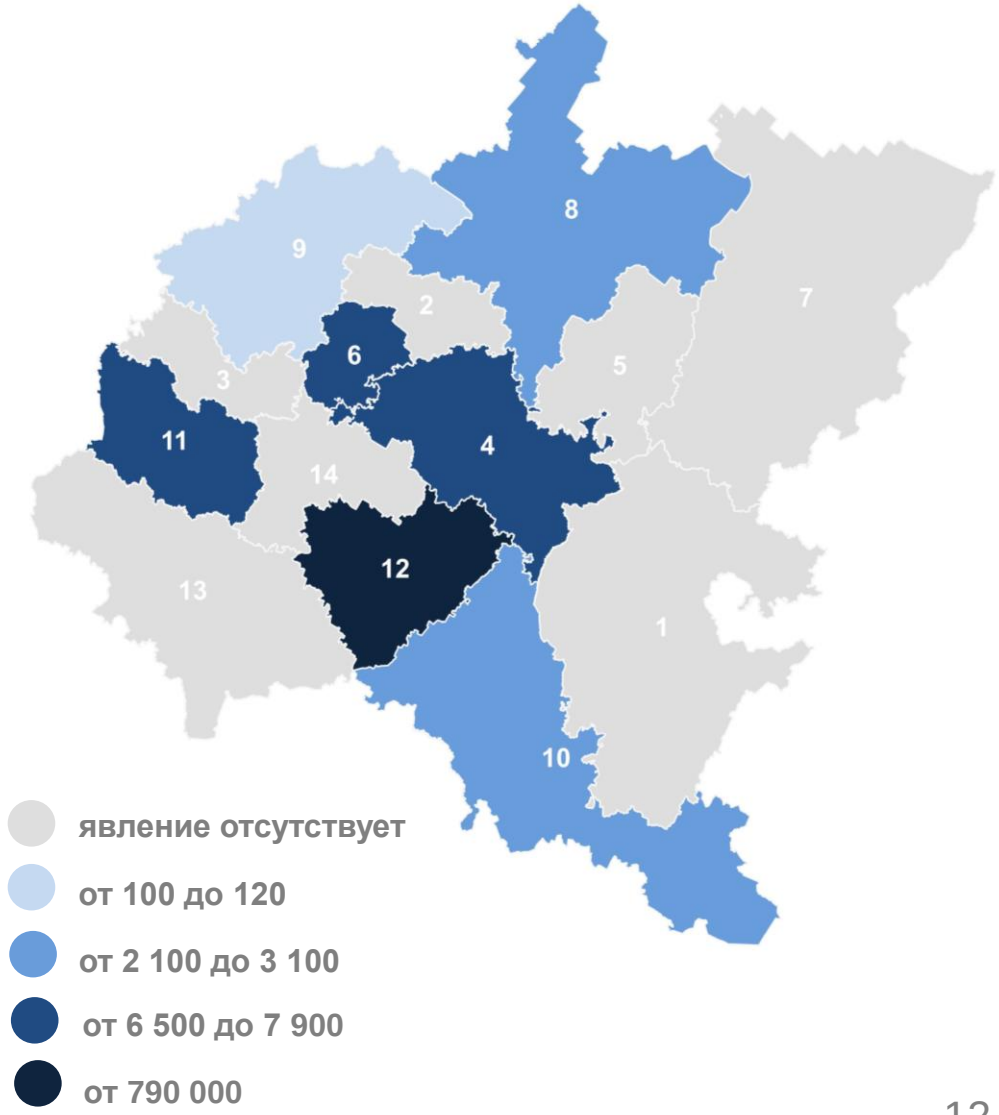


* - На основе данных ЕМИСС